







Browserbasierte rechtsichere Schulungssoftware für Erstunterweisungen





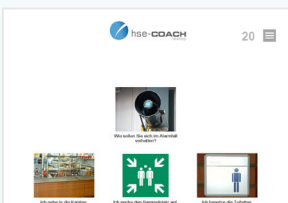

Mit hse-COACH werden Erstunterweisungen im Arbeits- und Gesundheitsschutz digital durchgeführt. Nach der Unterweisung erfolgt eine Kenntniskontrolle per Fragebogen und bei erfolgreichem Abschluss wird automatisch ein Zertifikat erstellt. Die Anwendung ist browserbasiert und weltweit nutzbar – ob am Werkstor, unterwegs oder bequem von zu Hause aus. Je nach Einsatzszenario kann hse-COACH online oder offline auf allen Endgeräten betrieben werden.



Hauptfunktionen

 Weltweit 24/7 online & digitale Unterweisung	 Schnell & einfach vor Ort, von zu Hause oder unterwegs	 Schulungsterminals, Self-Service-Kioske, PCs oder mobile Endgeräte	 Anschliessender Wissenstest in eigener Sprache	 In jeder gewünschten Sprache konfigurierbar	 Jeder Benutzer erhält eigenes Profil
 Automatische Zertifikatserstellung mit Vor-Ort-Druck oder Versand per Email	 Integration eigener Videos oder Slides - keine Schablonen	 Modular erweiterbar mit Tools für Verwaltung Zugangskontrolle oder Zeiterfassung	 Technik abgestimmt auf Ihr Unternehmen, Abläufe und Sicherheitsregeln	 DSGVO-konform, auf deutschen Servern gehostet	 Schneller deutscher Kundenservice und Ticketsystem

Ablauf

- Sprachauswahl**
 Auswahl der gewünschten Sprache

- Kursauswahl**
 z.B. Baustelle, Anlage, Besucher, Spediteure

- Datenerfassung**
 Nur notwendige personenbezogene Daten

- Schulung**
 Video oder Folienpräsentation in gewählter Sprache

- Wissenstest**
 Single-Choice-Test mit Wiederholungsfunktion

- Nachweis**
 Automatische Zertifikatserstellung


Jeder Schritt ist individuell nach Ihren Unternehmensbefürnissen anpassbar.

Jeder Prozessschritt ist flexibel an Ihre Unternehmensanforderungen anpassbar. In unserer kompakten Online-Demo erleben Sie, wie Mitarbeitende und Fremdfirmen digital unterwiesen werden:

www.demo.hse-coach.com

DEMO TESTEN

Technik






Betriebsmodelle	SaaS <ul style="list-style-type: none"> empfohlen, >90% Kunden nutzen SaaS Betrieb auf impulsmedia Webserver im edt-Rechenzentrum Ingolstadt Optimale Betreuung, Wartung, Pflege Redundante Server + automatische Datensicherung Permanente Verfügbarkeit weltweit 	Lokale Netzwerk-Inseln <ul style="list-style-type: none"> Installation auf hse-SERVER von impulsmedia Wartung/Pflege per Fernzugriff Optional: Mobilfunk-Anbindung 	On-Premise <ul style="list-style-type: none"> Nur für Konzern-Lizenzen ab 25.000 € p.a. Installation auf eigener Infrastruktur Volle Kontrolle über Daten & Betrieb 	
Betriebssysteme	Windows, Android, iOS (mit Einschränkungen)			
Engeräte	Flexible Endgeräte	Terminals	Industrietabets	Mobile Geräte
Datensicherheit	Unterweisungsdaten werden je nach Konfiguration automatisch gelöscht oder im hse-MANAGER gespeichert und verwaltet. Alternativ Anbindung per (REST) API z.B. an Zugangskontrollsysteme (KABA, Allegion IF 6040, Decams) oder SAP. Speicherung der Daten in deutschen Rechenzentrum (Re-Zertifizierung in Vorbereitung).			

Sie haben technische Fragen? Unser technischer Support berät Sie gerne persönlich und geht auf Ihre individuellen Anforderungen ein:

MAIL: info@impulsmedia.de

TEL: +49 841 4913990

Erweiterungen

	Einsatzbereich	Empfohlen für
 hse-MANAGER	Zentrales Dashboard für Fremdfirmenmanagement sowie Personen-, Unterweisungs- und Nachweisverwaltung	Unternehmen mit hohem Fremdfirmen- und Besucheraufkommen sowie Anforderungen an digitale Dokumentation, Reporting und Compliance
 hse-CHRON	Digitale An-/Abmeldung und Zeiterfassung per QR-Code mit aktuellen Anwesenheitslisten	Unternehmen mit hohem Fremdfirmen- und Besucheraufkommen sowie Anforderungen an transparente Anwesenheitskontrolle
 hse-IDENT	Mobile Personenkontrolle und Selbstauskünfte inkl. Foto & digitaler Unterschrift per Smartphone	Unternehmen mit Ad-hoc-Kontrollen, Sicherheitsanforderungen und Bedarf an mobiler Statusprüfung im Evakuierungsfall
 hse-GATE	Zutrittskontrolle an Schranken/Drehkreuzen per QR/RFID, angebunden an hse-MANAGER und hse-CHRON	Standorte mit geregelter Zutrittskontrolle
NEU  hse-COACH ENTERPRISE	Erweiterung für Unternehmen mit standortübergreifender Organisationsstruktur , differenzierter Rollen- und Rechteverwaltung, Content-Steuerung, Monitoring sowie zentraler Dokumentation und Reporting-Strukturen.	Unternehmen mit mehreren Standorten oder Abteilungen, die Schulungsprozesse dezentral organisieren und zentral steuern sowie kontrollieren möchten

www.hse-coach.com/erweiterungen/

MEHR INFOS